



Industrial Marketing Research Group
Аналитическая группа по изучению промышленных рынков

РЫНОК ЖЕЛЕЗНОДОРОЖНЫХ ВАГОНОВ 2018, ПРОГНОЗ 2025

Аналитическое исследование

Этот отчет был подготовлен исключительно в целях информации. Содержащаяся в настоящем отчете информация была получена из источников, которые, по мнению аналитиков, являются надежными, однако не гарантирует точности и полноты информации для любых целей. Информация, представленная в этом отчете, не должна быть истолкована, прямо или косвенно, как информация, содержащая рекомендации по инвестициям. Все мнения и оценки, содержащиеся в настоящем материале, отражают мнение авторов, полученных на основании анализа источников на день публикации и подлежат изменению без предупреждения. Аналитики не несут ответственность за какие-либо убытки или ущерб, возникшие в результате использования любой третьей стороной информации, содержащейся в настоящем отчете, включая опубликованные мнения или заключения, а также за последствия, вызванные неполнотой представленной информации. Информация, представленная в настоящем отчете, получена из открытых источников (т.е. не является коммерческой тайной), либо предоставлена упомянутыми в отчете компаниями. Дополнительная информация предоставляется по запросу. Этот документ или любая его часть не может распространяться без письменного разрешения авторов либо тиражироваться любыми способами. Авторское право на данное исследование принадлежит аналитикам METALRESEARCH (LLC).

mail@imrg.ru | www.imrg.ru

2018

ОПИСАНИЕ ИССЛЕДОВАНИЯ РЫНКА ЖЕЛЕЗНОДОРОЖНЫХ ВАГОНОВ

Настоящее исследование посвящено описанию мирового и российского рынка железнодорожных вагонов. Исследование рынка железнодорожных вагонов включает описание итогов показателей с 2013 по 2017 год. Исследование глобально разделено на три раздела: Основные данные об объекте исследования, Мировой рынок железнодорожных вагонов и Российский рынок железнодорожных вагонов. Заказать исследование можно как в целом по мировому и российскому рынкам железнодорожных вагонов, так и по отдельности по мировому рынку железнодорожных вагонов или Российскому рынку железнодорожных вагонов.

Первый раздел содержит основные данные о рынке железнодорожных вагонов. Приведено описание продукции, краткий обзор основных технологий производства, описание сегментов и номенклатура ТНВЭД или HS, по которой производится внешняя торговля.

Второй глобальный раздел посвящен мировому рынку железнодорожных вагонов. В данном разделе имеются основные подразделы, характеризующие мировой рынок железнодорожных вагонов: анализ мировых поставок железнодорожных вагонов по странам поставщикам в денежном и натуральном выражении, анализ мировых поставок железнодорожных вагонов по странам покупателям в натуральном и денежном выражении. Проведен также анализ мирового торгового баланса рынка железнодорожных вагонов по странам мира. Среди номенклатуры, которая рассматривается в исследовании следующие виды продукции:

- **Вагоны железнодорожные пассажирские несамоходные; вагоны багажные, почтовые и прочие специальные**
- **Вагоны-цистерны всех типов**
- **Вагоны саморазгружающиеся**
- **Вагоны железнодорожные грузовые несамоходные крытые и закрывающиеся специально предназначенные для перевозки высокоактивных материалов**
- **Вагоны железнодорожные грузовые несамоходные, крытые и закрывающиеся: прочие**
- **Вагоны железнодорожные грузовые несамоходные открытые, с несъемными бортами высотой более 60 см**
- **Прочие вагоны железнодорожные грузовые несамоходные**

В данном разделе присутствует анализ индексов цен по странам и реальных цен по зарубежным компаниям. В разделе проведен прогноз основных показателей рынка железнодорожных вагонов до 2025 года. Завершают раздел данные по компаниям, участникам мирового рынка железнодорожных вагонов.

Третья часть исследования посвящена анализу Российского рынка железнодорожных вагонов. В разделе также присутствуют основные подразделы, характеризующие данный рынок. В первую очередь приведено описание продукции в России, Номенклатура ВЭД, ГОСТы, ТУ. Вторым подразделом проведен анализ и оценка производства железнодорожных вагонов в России, а также анализ компаний производителей железнодорожных вагонов. Анализ производства железнодорожных вагонов произведен по номенклатуре:

- **Вагоны бункерного типа**
- **Вагоны грузовые крытые**
- **Вагоны грузовые прочие, не включенные в другие группировки**
- **Вагоны изотермические**
- **Вагоны-платформы железнодорожные**
- **Вагоны-самосвалы (думпкары)**
- **Вагоны-хопперы**
- **Вагоны-цистерны**
- **Полувагоны**
- **Вагоны специального назначения прочие**
- **Вагоны товарные (багажные) и платформы открытые, кроме транспортных средств, предназначенных для технического обслуживания или ремонта**

В анализе компаний производителей железнодорожных вагонов приведены по каждой компании в зависимости от наличия: Регистрационные данные, описание, анализ ФХД, анализ участия в тендерах по рынку железнодорожных вагонов. Также в разделе приведены данные по импорту и экспорту железнодорожных вагонов по России. Указанные данные приведены по Странам-контрагентам, регионам-контрагентам и компаниям РФ. Данные по импорту и экспорту и ценам приведены по номенклатуре похожей на номенклатуру мирового рынка.

В разделе приведен анализ цен железнодорожных вагонов, оценка объема, емкости рынка и видимого потребления железнодорожных вагонов в России. Раздел по России дополнен прогнозом итоговых показателей рынка железнодорожных вагонов до 2025 года и адресными списками компаний, участников рынка.

Исследование рынка железнодорожных вагонов будет полезно компаниям-производителям железнодорожных вагонов. Компаниям, связанным с данным рынком, поставщикам оборудования, сырья, материалов и покупателям железнодорожных вагонов.

ФОРМАТЫ ИССЛЕДОВАНИЯ

Pdf – для чтения и печати

Word – для копирования и редактирования

Excel – нерегламентированные табличные данные с базами данных для подтверждения показателей и самостоятельных расчетов

СОДЕРЖАНИЕ ИССЛЕДОВАНИЯ РЫНКА ЖЕЛЕЗНОДОРОЖНЫХ ВАГОНОВ

Основные данные об объекте исследования

Описание продукции
Основные технологии производства
Описание сегментов
Номенклатура HS

Анализ мирового рынка железнодорожных вагонов

Анализ мировых поставок железнодорожных вагонов

Диаграмма 1 – Доли номенклатуры HS в поставках железнодорожных вагонов в 2017 году, %
Диаграмма 2 – Доли стран в поставках железнодорожных вагонов в 2017 году, %
Таблица 1 – Поставки железнодорожных вагонов по странам-поставщикам (и HS номенклатуре) в 2013-2017 гг, тонн
Таблица 2 - Поставки железнодорожных вагонов по странам-поставщикам (и HS номенклатуре) в 2013-2017 гг, долл.

Анализ мировых покупателей железнодорожных вагонов

Диаграмма 3 – Доли стран в покупках железнодорожных вагонов в 2017 году, %
Таблица 3 – Поставки железнодорожных вагонов по странам-покупателям (и HS номенклатуре) в 2013-2017 гг, тонн
Таблица 4 - Поставки железнодорожных вагонов по странам-покупателям (и HS номенклатуре) в 2013-2017 гг, долл.

Анализ цен железнодорожных вагонов

Таблица 5 – Анализ индексов цен железнодорожных вагонов по странам-поставщикам за 2013-2017 года, долл/тонн
Таблица 6 – Анализ индексов цен железнодорожных вагонов по странам-покупателям за 2013-2017 года, долл/тонн
Таблица 7 – Анализ реальных цен железнодорожных вагонов по компаниям-поставщикам/покупателям в 2013-2017 гг, долл/тонн

Анализ торгового баланса и объема рынка железнодорожных вагонов

Диаграмма 4 - Оценка мирового объема рынка железнодорожных вагонов в 2013-2017 годах, тонн
Диаграмма 5 - Оценка мирового объема рынка железнодорожных вагонов в 2013-2017 годах, долл
Таблица 8 – Расчет мирового торгового баланса рынка железнодорожных вагонов по странам в 2017 году, тонн
Таблица 9 – Расчет мирового торгового баланса рынка железнодорожных вагонов по странам в 2017 году, долл

Прогноз основных показателей рынка железнодорожных вагонов до 2025 года

Диаграмма 6 - Прогноз мирового объема рынка железнодорожных вагонов до 2025 года, тонн
Диаграмма 7 - Прогноз мирового объема рынка железнодорожных вагонов до 2025 года, долл.
Диаграмма 8 – Прогноз индексов цен мирового рынка железнодорожных вагонов до 2025 года, долл/тонн

Списки компаний - участников мирового рынка железнодорожных вагонов

Таблица 10 – Списки компаний участников рынка железнодорожных вагонов на стороне поставщиков в 2017 году
Таблица 11 – Списки компаний участников рынка железнодорожных вагонов на стороне покупателей в 2017 году

Анализ рынка железнодорожных вагонов России

Описание продукции в России, Номенклатура ВЭД, ГОСТы, ТУ

Анализ и оценка производства железнодорожных вагонов

Диаграмма 9 – Доли регионов/компаний в производстве железнодорожных вагонов в России в 2013-2017 гг, тонн
Диаграмма 10 – Оценка динамики производства железнодорожных вагонов в России в 2013-2017 годах, тонн

Анализ компаний поставщиков железнодорожных вагонов (производители, крупные трейдеры):

Компания 1¹: Регистрационные данные, описание, анализ ФХД, анализ участия в тендерах

Таблица 12 – Анализ ФХД результатов компании за 2012-2016/2017 гг, руб.

Компания 2: Регистрационные данные, описание, анализ ФХД, анализ участия в тендерах

Таблица 13 – Анализ ФХД результатов компании за 2012-2016/2017 гг, руб.

Компания 3: Регистрационные данные, описание, анализ ФХД, анализ участия в тендерах

Таблица 14 – Анализ ФХД результатов компании за 2012-2016/2017 гг, руб.

Компания 4: Регистрационные данные, описание, анализ ФХД, анализ участия в тендерах

Таблица 15 – Анализ ФХД результатов компании за 2012-2016/2017 гг, руб.

Компания 5: Регистрационные данные, описание, анализ ФХД, анализ участия в тендерах

Таблица 16 – Анализ ФХД результатов компании за 2012-2016/2017 гг, руб.

Компания 6: Регистрационные данные, описание, анализ ФХД, анализ участия в тендерах

Таблица 17 – Анализ ФХД результатов компании за 2012-2016/2017 гг, руб.

Компания 7: Регистрационные данные, описание, анализ ФХД, анализ участия в тендерах

Таблица 18 – Анализ ФХД результатов компании за 2012-2016/2017 гг, руб.

Анализ импорта железнодорожных вагонов

Диаграмма 11 – Доли видов железнодорожных вагонов, импортируемой в Россию в 2017 году, %

Диаграмма 12 – Доли стран-поставщиков в Россию железнодорожных вагонов в 2017 году, %

Диаграмма 13 – Доли регионов-покупателей в России железнодорожных вагонов в 2017 году, %

Таблица 19 – Импорт железнодорожных вагонов по странам поставщикам и номенклатуре ВЭД в Россию в 2013-2017 годах, тонн

Таблица 20 – Импорт железнодорожных вагонов по регионам покупателям и номенклатуре ВЭД в России в 2013-2017 годах, тонн

Таблица 21 – Основные компании импортеры железнодорожных вагонов по номенклатуре ВЭД в России в 2013-2017 годах, тонн

Анализ экспорта железнодорожных вагонов

Диаграмма 14 – Доли видов железнодорожных вагонов, экспортируемой из России в 2017 году, %

Диаграмма 15 – Доли регионов-поставщиков из России железнодорожных вагонов в 2017 году, %

Диаграмма 16 – Доли стран-покупателей железнодорожных вагонов из России в 2017 году, %

Таблица 22 – Основные компании экспортеры железнодорожных вагонов из России по номенклатуре ВЭД в 2013-2017 годах, тонн

Таблица 23 – Экспорт железнодорожных вагонов по регионам-поставщикам и номенклатуре ВЭД из России в 2013-2017 годах, тонн

Таблица 24 – Экспорт железнодорожных вагонов по странам-покупателям и номенклатуре ВЭД из России в 2013-2017 годах, тонн

Анализ цен железнодорожных вагонов

Таблица 25 – Анализ внутренних цен железнодорожных вагонов по регионам России в 2013-2018 годах, руб/тонн

Таблица 26 – Анализ импортных цен железнодорожных вагонов по компаниям-покупателям и условиям в 2013-2017 годах, долл/тонн

Таблица 27 – Анализ экспортных цен железнодорожных вагонов по компаниям-поставщикам и условиям в 2013-2017 годах, долл/тонн

Оценка объема, емкости рынка железнодорожных вагонов и видимого потребления

Таблица 28 – Торговый баланс железнодорожных вагонов в натуральном и денежном выражении в 2013-2017 годах

Таблица 29 – Расчет видимого потребления железнодорожных вагонов в натуральном выражении в 2013-2017 годах

Таблица 30 – Расчет объема и емкости рынка в денежном выражении в 2013-2017 годах

Прогноз итоговых показателей рынка железнодорожных вагонов до 2025 года

Диаграмма 17 – Прогноз торгового баланса железнодорожных вагонов до 2025 года, долл., тонн

Диаграмма 18 – Прогноз видимого потребления железнодорожных вагонов до 2025 года, тонн

Диаграмма 19 – Прогноз объема и емкости рынка железнодорожных вагонов до 2025 года, тыс.руб.

¹ Наименования компаний не указываются, для исключения пассивной рекламы для этих компаний

Адресные списки компаний

Таблица 31 – Адресные списки компаний потенциальных потребителей железнодорожных вагонов по продукции на 01.01.2018

Таблица 32 – Адресные списки компаний продавцов и других участников рынка железнодорожных вагонов на 01.01.2018

Список основных источников

Список зарубежных источников

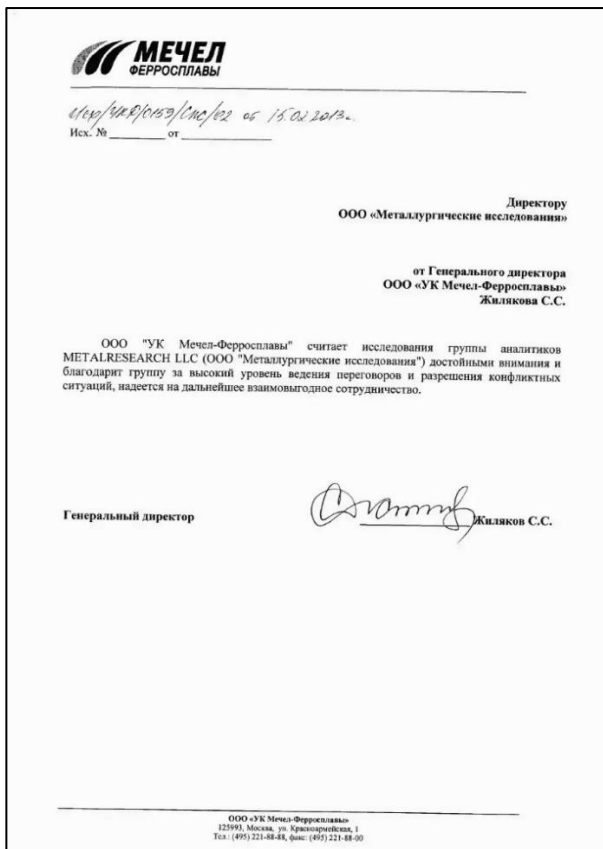
Список Российский источников



Сертификаты



Опыт работы





ФЕДЕРАЛЬНОЕ ГОСУДАРСТВЕННОЕ УНИТАРНОЕ ПРЕДПРИЯТИЕ
ВСЕРОССИЙСКИЙ НАУЧНО-ИССЛЕДОВАТЕЛЬСКИЙ ИНСТИТУТ МИНЕРАЛЬНОГО СЫРЬЯ
им. Н.М. ФЕДОРОВСКОГО

ВИМС  **VIMS**
ALL-RUSSIAN SCIENTIFIC-RESEARCH INSTITUTE OF MINERAL RESOURCES
NAMED AFTER N.M. FEDOROVSKY
FEDERAL STATE UNITARY ENTERPRISE

№ 745/4 от 06.11. 2011 г. Директору ООО
"Металлургические исследования"

на № _____ от _____ 2011 г. Россия, г. Екатеринбург

Руководство института и я лично выражаем Вам и вашим сотрудникам искреннюю благодарность за предоставление информации по «Производству, потреблению и балансу олова в 2008 – 2012 гг.».


Наш институт занимается изучением и оценкой состояния ресурсов комплекса металлургических и нерудных полезных ископаемых, в том числе и оловянных руд. Наши потребности в информации по анализу рынков цветных, легирующих металлов и отдельных видов нерудного сырья могут увеличиться, поэтому мы будем надеяться на взаимовыгодные партнерские отношения с вашей компанией и в будущем.

Генеральный директор ФГУП «ВИМС»  Г.А. Машковцев



Исп. А.Г. Боев
(495) 950-34-47

119017, Москва, Старомонетный пер., 31 31, Staromonetny per., Moscow, 119017 Russia
Тел. (495) 951-50-43. Факс (495) 959-50-43. Тел. (495) 951-50-43. Факс (495) 959-50-43.
Эл. почта geovims@vims-geo.ru E-mail geovims@vims-geo.ru
Веб-сайт: www.vims-geo.ru Web site: www.vims-geo.ru

PMSI 
Practical Management Solutions & Insights


Nadya Chernusheva,
Senior Account Manager,
PMSI UK Ltd, London, UK

June 26, 2011

To: Director, METALRESEARCH LLC

This feedback is given to the METALRESEARCH LLC analytical group for provision of the market research report and relevant additional information in the Copper powder products segment. I am very happy with the quality of the report – it provided my team with a good insight into the market of Copper powder products in Russia. The METALRESEARCH team was very professional and helpful. We had a number of additional requests and questions which were incorporated into the main report by the team very promptly. I would not hesitate to use METALRESEARCH LLC again in the future and recommend their services and quality of their research to others.

Nadya Chernusheva
Senior Account Manager



PMSI UK Limited 16 Upper Woburn Place London WC1H 0AF
T +44 (0) 20 8347 3500 F +44 (0) 20 8347 3501 E email@pmsi-consulting.com www.pmsi-consulting.com
Registration No. 5518393

МИНИСТЕРСТВО ПРИРОДНЫХ РЕСУРСОВ И ЭКОЛОГИИ
РОССИЙСКОЙ ФЕДЕРАЦИИ
ФЕДЕРАЛЬНОЕ АГЕНТСТВО ПО НЕДРОУГОЛОННИЮ
РОССИЙСКАЯ АКАДЕМИЯ НАУК



MINISTRY OF NATURAL RESOURCES
AND ECOLOGY OF RUSSIAN FEDERATION
FEDERAL AGENCY OF MINERAL RESOURCES
RUSSIAN ACADEMY OF SCIENCES

ФЕДЕРАЛЬНОЕ ГОСУДАРСТВЕННОЕ УНИТАРНОЕ ПРЕДПРИЯТИЕ
«ИНСТИТУТ МИНЕРАЛОГИИ, ГЕОХИМИИ И КРИСТАЛЛОХИМИИ
РЕДКИХ ЭЛЕМЕНТОВ» (ФГУП «ИМГРЭ»)
FEDERAL STATE UNITARY ENTERPRISE
«INSTITUTE OF MINERALOGY, GEOCHEMISTRY AND CRYSTAL CHEMISTRY OF RARE ELEMENTS»

121357, Москва, ул. Вересаева, 15 15 Veresaeva st., Moscow 121357, Russia
Тел.: (495) 443-04-28, факс: (495) 443-90-43 Тел.: (495) 443-04-28; fax: (495) 443-90-43
e-mail: imgr@imgr.ru e-mail: imgr@imgr.ru
URL: www.imgr.ru URL: www.imgr.ru
ИНН 7731007371, КПП 773101001

16.12.14 № 803

Директору
"Металлургические исследования"
METALRESEARCH

Институт минералогии, геохимии и кристаллохимии редких элементов выражает глубокую благодарность за обзоры по российскому и мировому рынкам редких и редкоземельных металлов, выполненные Вашей компанией на высоком профессиональном уровне. Предоставленная Вами информация в большой мере содействовала решению задач, которые выполняются ИМГРЭ в рамках реализации Государственной программы "Развитие промышленности и повышение ее конкурентоспособности" утвержденной распоряжением Правительства Российской Федерации от 30 января 2013 г. № 91-р. (в ред. от 15.04.2014 №328), в части подпрограммы 15 "Развитие промышленности редких и редкоземельных металлов".

Особо хочется отметить оперативность представления аналитиками METALRESEARCH дополнительной информации, выходящей за пределы представленных обзоров.

С искренней надеждой на дальнейшее взаимовыгодное сотрудничество и уважением



Директор  И.Г. Спиридонов

 **СБЕРБАНК РОССИИ**
Основан в 1841 году

№47 - 158 от «13» июля 2011 года

Директору
ООО «Металлургические исследования»

Отзыв о сотрудничестве

Настоящий отзыв представлен Саратовским отделением №8622 ОАО "Сбербанк России" по итогам предоставления обзора по рынку меди, медной катанки и кабельно-проводниковой продукции 2011.

Среди положительных сторон можно отметить, что отчет включает описание этапов развития исследуемых рынков до 2012 (2015) года, приводится структура каждого рынка по сегментам. Также обзор включает в себя информацию по мировому импорту и экспорту исследуемой продукции, что редко встречается в обзорах других компаний. В обзоре также приведены цены по всей исследуемой продукции, а среди показателей Российского рынка имеются данные по компаниям-производителям, компаниям-экспортерам и компаниям-импортерам.

Необходимо отметить, что к обзору предоставляется дополнительная информация, а также печатная версия. Среди отрицательных моментов можно отметить, что печатная версия, как и другие документы приходит достаточно поздно, с учетом пересылки по почте, но тем не менее электронные версии обзора могут быть напечатаны на любом черно-белом принтере, без потери читабельности.

Рекомендуем данную компанию как специализированную для предоставления информации по рынкам металлов и продукции из них в любых форматах, в том числе и в собственных исследованиях.

Заместитель Управляющего
Саратовским отделением №8622
ОАО «Сбербанк России»

Е.М. Ветров

Исп.: Роцин А.А.



410000, г. Саратов, ул. Вавилова, 1/7 Телефон +7 8 452 50 88 20, Факс +7 8 452 50 88 20

Подробнее: http://www.metalresearch.ru/clients_feedback.html